




Made in Denmark

RC-751 & RC-1000

Fjärrstyrd gräsklippare



*"En säker
investering"*

Professionell fjärrkontroll
Året runt-maskin
Tillverkad i Danmark
Snabbt redskapsbyte
Hög säkerhet
Bra arbetsmiljö
Arbetar i vinklar upp till 50°
Kompakta mått
Helt hydraulisk
Stort sortiment med tillbehör

www.timan.dk



RC-751

Om du behöver klippa jätteloka, små busksnår och buskar som är en eller två år gamla, kan du enkelt göra det med Timan RC-751.

Med sin låga höjd arbetar RC-751 under de flesta träden där du behöver klippa rotskott och annan oönskad växtlighet.

RC-751 är utrustad med en professionell, godkänd fjärrkontroll med inbyggt nödstopp och ett antal säkerhetsfunktioner.

Fjärrstyrd gräsklippare RC-751 från Timan är den starka partnern när de gäller att klippa i sluttningar i upp till 50 graders vinklar och på andra svårt tillgängliga platser.

Med sin klippbredd på 750 mm kommer denna fjärrstyrda maskin åt de flesta platser, och med sin låga tyngdpunkt är den väldigt stabil - även under tuffa förhållanden.



RC-751 är som standard utrustad med Y-slagor för året runt bruk.



Rullarna i banden som tillverkade av metall med smorda lager, vilket ger lång hållbarhet.



Stabilitet

Banden kan röra sig oberoende av varandra och har så alltid full markkontakt vilket ger maximal dragkraft när maskinen klättrar i branta sluttningar.





RC-751

Med Timan RC-751 som karakteriseras av sin låga vikt, och som går av sig själv genom att köra på band, samt är fjärrstyrd och utrustad med en slagklippare som även klarar av att klippa höga plantor, utförs detta i annat fall svåra arbete rätt enkelt.

Klipparen klipper gräset innan gum-mibanden kör över det, vilket betyder att du kan klippa nära staket och andra hinder.

På samma sätt kör den inte över oklippt gräs och fäller inte det med banden.

Av säkerhetsskäl stannar gräs-klipparen när den kommer till en sluttning med en 50-graders vinkel. Motorn stängs inte av, så det är möjligt att köra maskinen till ett plattare område och starta den sedan igen.



Med sin vikt på 345 kg är RC-751 enkel att transportera på en trailer eller en liten lastbil.



Klipphöjden kan enkelt justeras med ett handtag på gräsklipparen. Klipphöjden sträcker sig från 3 till 8 cm.



Gräsklipparen i serviceläge med bra åtkomst vid underhåll.



RC-751
gräsklippare för sluttningar på upp till **50°**

Påverkar genom arbetsmiljö

Arbete med handstyrda röjsågar associeras med obehag och påverkar arbetsmiljön.

Axlarna och ryggen blir spända på grund av den handstyrda röjsågens och bärselens vikt.

Vibrationer påverkar armarna och händerna.

Sträckning av höfter, ben och anklar på grund av att man går på ojäm och brant mark.

Vid arbete med en fjärrstyrd gräsklippare kommer du inte att känna av någon dammbesvär och obehag på grund av avgaser eftersom operatören styr maskinen på ett avstånd. Även risken för att bli slagen utan flygande föremål som kan vara dolda i långt gräs minimeras. Det behövs inga tunga och obehagliga säkerhetsanordningar som orsakar obehag och ryggen, höften och anklar skadas mindre ofta och därmed blir sjukfrånvaron lägre.

De flesta gräsklippare är inte lämpliga för användning i sluttningar på mer än 15°. Timan RC-751 löser problemet utan att använda tunga motordrivna redskap för underhåll av svåra eller farliga områden utan att operatören utsätts för risker.



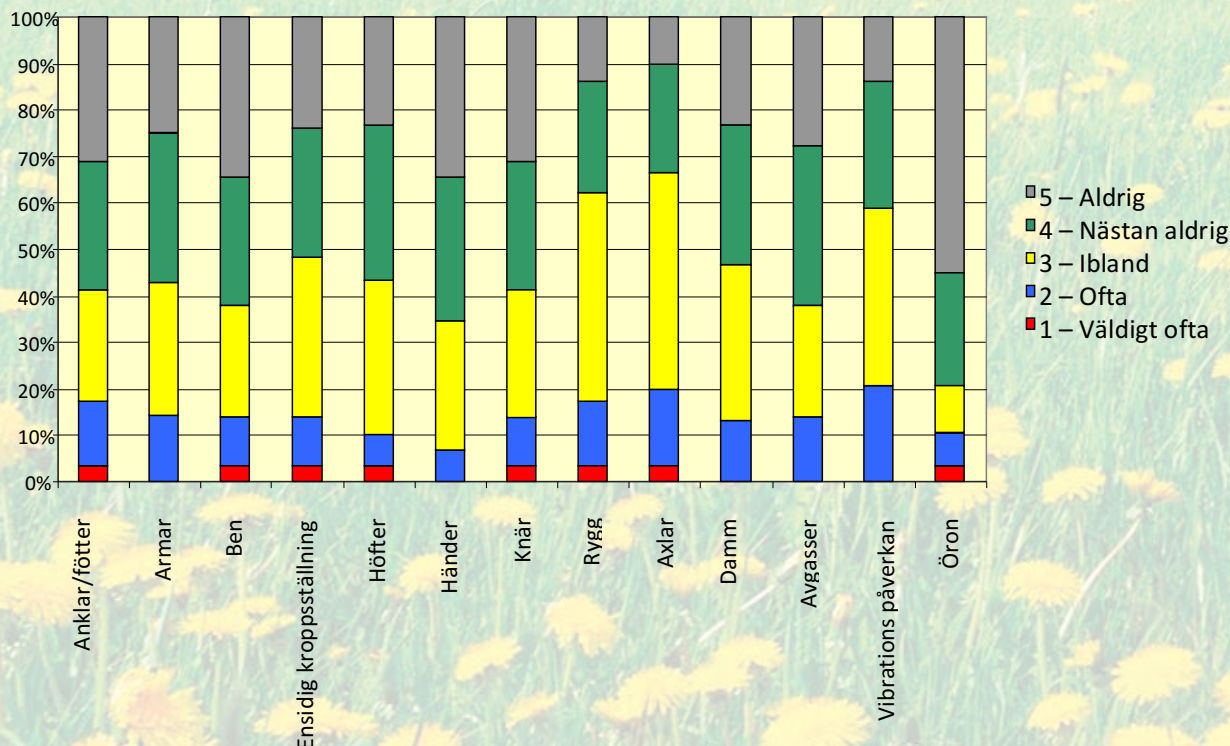
Genom att flytta operatören bort från maskinen kommer denne ut ur riskområdet.



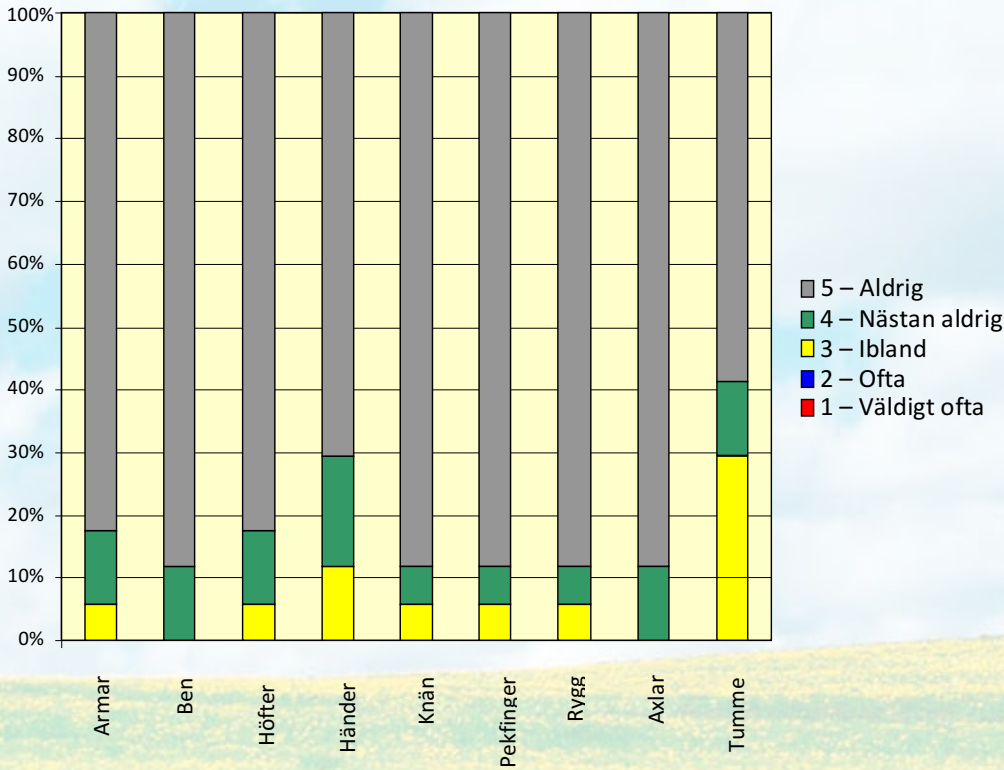
Undvik spänningar som orsakas av den handstyrda röjsågens och bärselens vikt.

Svar från 30 män som arbetar med handstyrda röjsågar

Fysiskt obehag vid arbete med handstyrda röjsågar



Fysiskt obehag vid arbete med handstyrda röjsågar



Tekniska specifikationer Timan RC-751

Motor	Briggs & Stratton 14 HK
Transmission till band	Hydraulisk
Transmission till slagklippare	Mekanisk
Klippbredd	750 mm
Teoretisk max. effekt	4 500 m ² /h
Standard Y-slaga	32 stk
Spikar på banden	Tillval
Maximal arbetsvinkel i alla riktningar	50 grader
Vikt	345 kg
Total längd	1 877 mm
Total bredd	865 mm
Total höjd	600 mm
Bränsleförbrukning	Max 3 l/t
Maximal arbetshastighet	6 km/t





Slagklippare

RC-1000 kan användas på platser som är svåra att komma åt med traditionella gräsklippare.

Med RC-1000 blir det enkelt att klippa i rondeller och andra områden längs vägar.

Operatören kan inta ett säkert avstånd från trafiken och maskinen. Långt gräs, små busksnår och jätteloka hanteras enkelt med RC-1000 och slagklipparen.

RC-1000 klipper framför banden och undviker därmed att köra över oklippt gräs som annars skulle läggas ned av banden.

Slagklipparen lämnar ett kvalitativt utfört arbete efter sig på platser där det är svårt att arbeta med en handstyrd röjsåg.



Med en kapacitet på över 6 000 m² stora områden som klippas på kort tid.



Slagklipparen malar materialet i ett jämnt lager med en fin finish.



Stubbfräs

Med stubbfräsen monterad på RC-1000 tas stubbar enkelt och effektivt bort från slutningar vid motorvägar och platser som är svårt tillgängliga med andra maskiner.

När du har tagit bort dina stubbar sparar du mycket tid vid gräsklippning under de kommande åren.

En stubbe kan vara dold i jättelokar och gräs och när man oavsiktligt kör på den skadas maskinen. Genom att ta bort dem kan du öka klipp hastigheten i områden där du annars måste vara försiktig.

Det traditionella sättet att gräva upp en stubbe tar mycket tid och innebär risk för att skada dolda kablar i marken, samt får man över ett stort hål efter stubben.

Fräsen manövreras med fjärrkontrollen och operatören befinner sig på en säker plats på ett rimligt avstånd från flygande träavfall när maskinen arbetar, samt slipper att gräva vilket är påfrestande för ryggen.

Stubbfräsen har en hydraulisk sväng och kan hantera en stubbe med en diameter på 620 mm och en höjd på 230 mm



Tack vare sin låga vikt kan RC-1000 enkelt transporteras på en trailer eller en liten lastbil.





Dubbelverkande klippsystem

Det dubbelverkande klippsystemet kan enkelt monteras på RC-1000.

Säkerhetsfält med markörer tillåter dig att övervaka maskinen på ett avstånd vilket säkerställer maximal klippbredd och ökar kapaciteten. RC-1000 med ett dubbelverkande klippsystem har en kapacitet på mer än 10 000 m²/h. Optimal arbetsmiljö vid klippning av hö i kuperad terräng.

Gräsklipparen drivs hydrauliskt och manövreras med fjärrkontrollen.

Det dubbelverkande klippsystemet används där du önskar mjuk klippning samt i miljöskyddade områden eller där gräset ska användas som hö. Gräsklipparen har ett dubbelverkande ESM-klippsystem som har känt för sin kvalitet.



Rotorgräsklippare

Med en klippbredd på 1 350 mm får du en hög kapacitet och enastående klippresultat.

Rotorgräsklipparen gör det möjligt att klippa gräset med fantastiska resultat i områden som annars inte kan kommas åt med traditionella gräsklippare och som därför är svåra att hålla välvårdade.

Rotorgräsklipparen är utrustad med 3 kraftfulla klingor från gator blade som strimlar och sprider gräset i ett jämnt lager. Den delvis stängda skölden säkerställer att det klippta gräset samlas upp och faller på gräsmattan och agerar som gödsel.

Gräsklipparen kan höjs upp till serviceläge, vilket ger enkel åtkomst till klingorna som underlättar rengöring av klippaggregatet.



Aggregatet i hjärtform gör det möjligt att klippa längs skyltar, flaggstång och andra hinder.



Service­läge



Hydraulisk sopmaskin

Risken för arbetsolyckor som operatören utsätts för på grund av glidning och fall minimeras medan även de tuffaste områdena röjs från snö så att du kan röra dig säkert igen.

Om du har fräst stubbar eller klippt gräs nära stenlagda områden, rensas dessa områden enkelt och snabbt från gräs och träavfall med sopmaskinen och arbetsplatsen blir snygg och städad med ett perfekt resultat.

Denna kraftfulla sopmaskin drivs hydrauliskt med en 1 200 mm sobredd. Den har en hydraulisk sväng som styrs med fjärrkontrollen.



Snöplog

Även de mest branta stigarna och spåren måste röjas från snö och vara framkomliga, men det kan betyda en säkerhetsrisk för operatören som måste röra sig i branta områden som är täckta med snö.

Med RC-1000 och snöplogen kan operatören stanna på jämn mark och på ett säkert avstånd medan RC-1000 röjer snön och gör området framkomligt.

Plogen har 3 hydrauliska justeringar som styrs med fjärrkontrollen.

Den har en arbetsbredd på upp till 1 500 mm och är som standard utrustad med en slitstäl av gummi.



Snöplogen används för att komma igenom stora snömängder – snön trycks effektivt åt båda sidor.



Snöplogen används när snön måste röjas från trottoarer, stigar och vägar – för att kunna samla snön på en plats.



Redskapsbyte

När slagklipparen kopplas bort placeras den i en förvaringsram som förvarar den i korrekt vinkel för anslutning och bortkoppling.

Förvaringsramen kan beställas som tillval.



Redskapet låses i korrekt läge. På det sätt förblir redskapet i korrekt läge när det ansluts och kopplas bort.

Slangar och sprint kopplas bort och avlägsnas. Sprinten är försedd med öglor så att de enkelt kan dras ut både vid anslutning och bortkoppling.



Lyften sänks och maskinen körs bort från redskapet.

RC-1000 är nu klar för ett nytt uppdrag och slagklipparen förvaras i förvaringsramen tills den behövs igen.



Tillval

Kan utrustas med arbetsbelysning och varningsljus.



Stabilitet

Banden monteras med separat upphängning som garanterar hög stabilitet även i branta sluttningar eftersom RC-1000 alltid har 4-punkts markkontakt.



Y-slagor



RC-1000
Fjärrstyrd redskapsvagn upp till



Tekniska specifikationer Timan RC-1000

Motor	Vanguard 23 HK
Transmission till banden	Hydraulisk
Transmission till slaghuvud	Hydraulisk
Klippbredd med slaghuvud	1 000 mm
Teoretisk max effekt med slaghuvud	6 000 m ²
Maximal arbetshastighet	7 km/t
Standard Y-slagor	36 stk
Spikar på banden	Standard
Max. arbetsvinkel i alla riktningar	50 grader
Vikt	423 kg
Total längd	1 310 mm
Total bredd	995 mm
Total höjd	685 mm
Vikt med slaghuvud	563 kg
Total längd med slaghuvud	1 970 mm
Total bredd med slaghuvud	1 112 mm
Total höjd med slaghuvud	685 mm
Tillbehör	
Stubbfräs med hydraulisk sväng	
Rotorgräsklippare, klippbredd 1 350 mm	
Dubbelverkande klippsystem, klippbredd 1 700 mm	
Snöplog med gummikant, arbetsbredd 1 250 – 1 500 mm	
Hydraulisk sopmaskin, arbetsbredd 1 200 mm, borste Ø 550 mm	

Bränsle 14 l
Bränsleförbrukning per timme ca 4 l


Höjd 685 mm

Automatisk fläktrörelse för den hydrauliska kylaren

Vikt 423 Kg utan gräsklippare
Vikt 563 Kg med gräsklippare

Bandavtryck totalt 2 700 cm²

Bredd 995 mm



**Säker
arbetsmiljö
= minimerad
sjukfrånvaro**



**Bättre
arbetsmiljö**

Timan A/S

Företaget Timan A/S har sitt säte på Jutlands västkust 13 km norr om Ringkøbing i byn Tim där alla våra produkter konstrueras och tillverkas.

Vi är noga med arbetsmiljön och produkterna är konstruerade och utvecklade med stor hänsyn till ergonomi och användarnas välbehag.

Timan är ett varumärke som associeras med bra kvalitet, användbarhet och pålitlighet. Vi använder endast de bästa materialen, processer och lösningar för att produkterna ska fungera smidigt

och problemfritt under många år. Våra produkter måste arbeta effektivt, vara flexibla, ha hög kvalitet och kunna hantera dagligt slitage.

Vi har ett återförsäljarnätverk med servicecenter som sträcker sig över hela Europa, vilket betyder att det alltid finns en Timan-partner nära dig som är redo att ge dig snabba svar.

Ring oss på +45 97 330 360 om du vill ha mer information om maskinerna eller kontakta din närmaste Timan-partner.

Vi är här för att hjälpa!

